


Сброс межсервисного интервала

МВ w213 2019 года выпуска



С новым рулем.

2 кнопки, которые будут участвовать в процессе:



Закрыли машину приборка должна погаснуть!

Открыли машину, сели внутрь. Ноги с педалей убираем.

Нажимаем один раз кнопку зажигания. Засветилась приборная панель.

Выбираем с помощью меню (кнопка 2) путевую статистику. На дисплее должен показываться общий пробег (верхняя точка справа) В других случаях в сервисменю не попадем .

Зажимаем кнопку 1, ждем 5 секунд, нажмем и отпускаем кнопку 2, отпускаем кнопку 1.




Появляется меню СТО (может сразу перебросить в меню СТО)



Заходим в «Assyst Plus»



Включаем зажигание (если слева засветятся подушки, сиденья итд, нажимаем кнопку 1, назад)



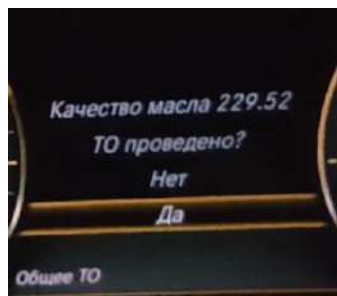
Заходим в «Общее ТО»



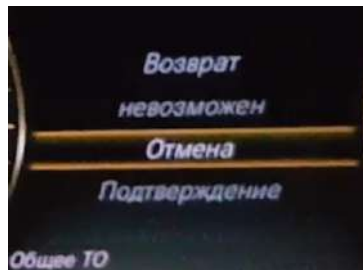
Выбираем масло, которое заливали в двигатель (качество масла влияет на длительность межсервисного интервала)



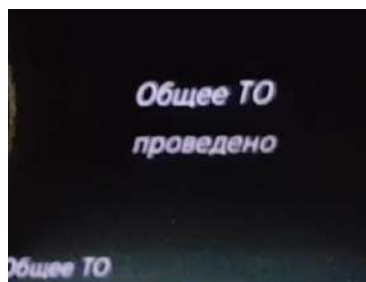
И подтверждаем проведение ТО



Операцию отменить нельзя, информация о ТО запишется в память.



Подтверждаем



Зажигание можно выключить.